


Quick-guide

Politiets indsats og resultater

Velkommen til politiets statistiksystem på www.politi.dk, hvor du kan få direkte adgang til centrale oplysninger om politiets indsats og resultater.

Du kan få statistikkerne vist som en tabel eller på et landkort.

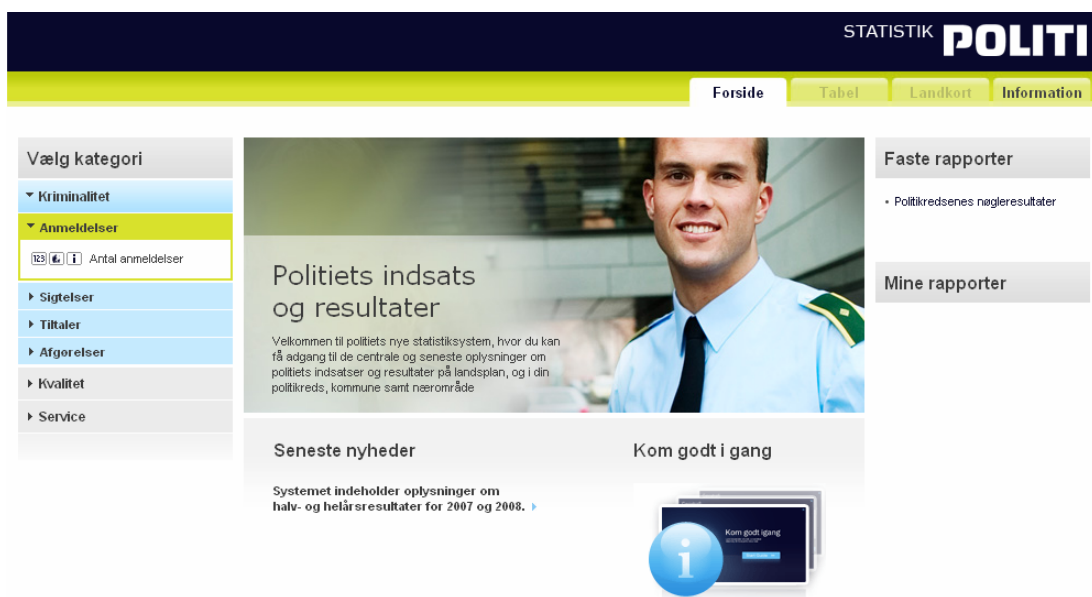
Hjælpefunktioner

Vær opmærksom på ikonet , der indeholder kortfattet information om det valgte emne. Informationen vises, når du fører musen hen over ikonet.


Ønsker du flere informationer om et emne, skal du klikke på fanebladet "Information", som du finder i øverste menubjælke til højre på skærbilledet.

Sådan gør du, når du ønsker statistikken vist som tabel:

Forside



The screenshot shows the homepage of the 'STATISTIK POLITI' system. At the top right, the logo 'STATISTIK POLITI' is displayed. Below it is a navigation bar with four tabs: 'Forside' (selected), 'Tabel', 'Landkort', and 'Information'. On the left side, there is a 'Vælg kategori' (Select category) menu with a dropdown arrow. The menu items are: 'Kriminalitet', 'Anmeldelser' (highlighted in yellow), 'Sigtelser', 'Tiltaler', 'Afgørelser', 'Kvalitet', and 'Service'. Under 'Anmeldelser', there is a sub-menu with icons for '123', 'i', and 'f', and the text 'Antal anmeldelser'. The main content area features a large image of a smiling police officer in uniform. To the left of the image, the text reads 'Politiets indsats og resultater' followed by a welcome message: 'Velkommen til politiets nye statistiksystem, hvor du kan få adgang til de centrale og seneste oplysninger om politiets indsats og resultater på landsplan, og i din politikreds, kommune samt nærområde'. To the right of the image, there are two sections: 'Faste rapporter' (Fixed reports) with a sub-item 'Politikredsenes nøgleresultater', and 'Mine rapporter' (My reports). Below the main content, there are two more sections: 'Seneste nyheder' (Latest news) with the text 'Systemet indeholder oplysninger om halv- og helårsresultater for 2007 og 2008.' and 'Kom godt i gang' (Get started) with a blue information icon and a 'Kom godt i gang' button.

Vælg kategori i venstre side af skærbilledet. Ved klik på kategorien vises underkategorier. Klikker du på en underkategori får du mulighed for at vælge en række rapporter. Skal rapporten vises som tabel klikkes på ikonet . Herefter vises skærbilledet, hvor du kan vælge "Geografi", "Art", "Visning" og "Periode".

Oversigtsside – tabel

The screenshot shows the 'STATISTIK POLITI' interface. At the top, there is a navigation bar with 'Forside', 'Tabel', 'Landkort', and 'Information'. Below this, a breadcrumb trail reads 'Kriminalitet > Anmeldelser > Antal anmeldelser'. The main content area is divided into four filter panels: 'Vælg geografi', 'Vælg art', 'Vælg visning', and 'Vælg periode'. The 'Vælg geografi' panel shows a dropdown for 'Politikredse' and a list of regions with checkboxes. The 'Vælg art' panel has dropdowns for 'Kriminalitetstype og art' and 'Kriminalitetsart', with lists of categories. The 'Vælg visning' panel has a dropdown for 'Visning' and a table with the header 'Antal anmeldelser'. The 'Vælg periode' panel has dropdowns for 'Vælg periode' and 'År', with checkboxes for years and half-years. At the bottom right, there is a 'Vis i andet format' dropdown set to 'Website', a 'Hent statistik' button, and links for 'Nulstil forespørgsel' and 'Gem forespørgsel'.

Geografi

Under geografi vælges om statistikken skal vises for politikredse, kommuner eller politikredse og kommuner. Vælg om statistikken skal vises for Danmark i alt eller for en/flere politikredse og/eller kommuner. Bemærk, at kommuneoplysninger alene vises for kategorien anmeldelser. Sigtelser, tiltaler, afgørelser, responstider og brugerundersøgelser kan vises for Danmark i alt eller for en/flere politikredse. Skal statistikken vises for flere politikredse eller kommuner på en gang, skal du blot holde ctrl-tasten nede og klikke på de ønskede politikredse og kommuner.

Art

Under art vælges om statistikken skal vises for kriminalitetstype og art eller sagsområde. Ved valg af kriminalitetstype og art skal der ligeledes foretages valg af, om statistikken skal vises for hele straffeloven eller for alle eller en/flere kriminalitetstyper indenfor enten borgervendt kriminalitet eller øvrig straffelov. Tilsvarende skal der ved visning af statistikken på sagsområder foretages valg af, om den skal vises for alle sagsområder eller for et/flere sagsområder. Du kan ikke få vist statistikken på kriminalitetstype og art samt sagsområde samtidig. Bemærk, at der kan vælges flere kategorier ad gangen ved at holde ctrl-tasten nede samtidig med, at kategorierne markeres.

Under fanebladet "Information" i øverste menubjælke til højre på skærbilledet finder du detaljeret information om, hvad de enkelte kriminalitetstyper, arter og sagsområder indeholder.

Visning

Under visning vælges hvordan opgørelsen skal vises. Bemærk, at det kun for enkelte rapporter kræver, at der foretages valg af visning.

Periode

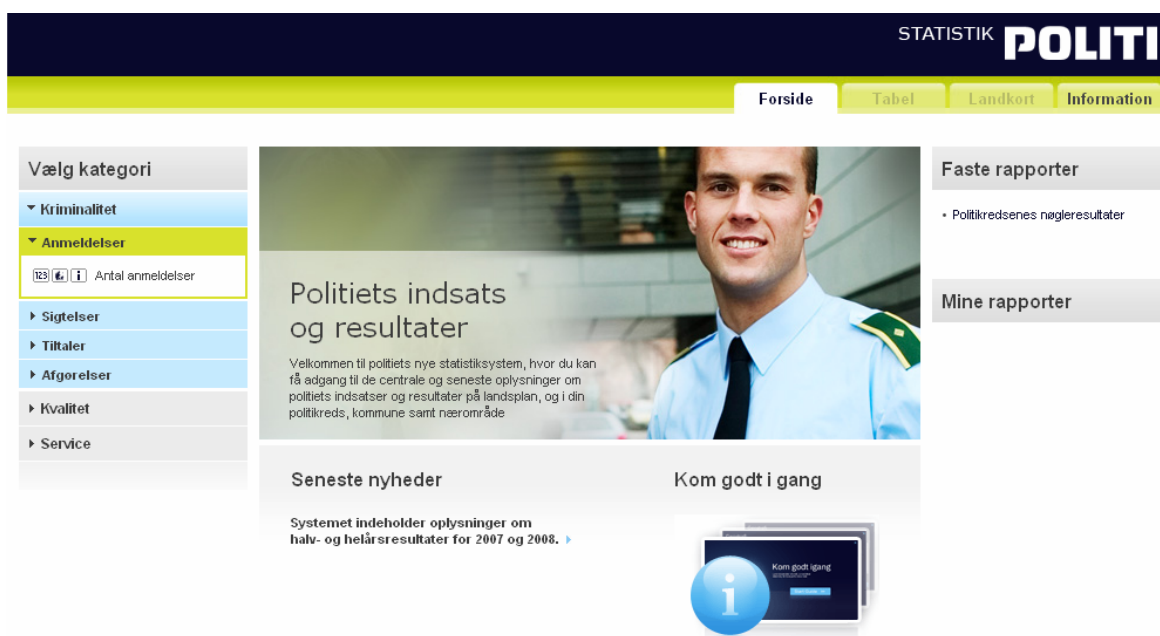
Under periode vælges hvilken periode statistikken skal omfatte.

Hent statistik

Vælg om tabellen skal vises som website eller i en browserversion af Excel.

Sådan gør du, når du ønsker statistikken vist på landkort:

Forside



STATISTIK **POLITI**

Forside Tabel Landkort Information

Vælg kategori

- ▼ Kriminalitet
- ▼ Anmeldelser
 - 123 [i] Antal anmeldelser
- ▶ Sigtelser
- ▶ Titaler
- ▶ Afgørelser
- ▶ Kvalitet
- ▶ Service

Politiets indsats og resultater

Velkommen til politiets nye statistiksystem, hvor du kan få adgang til de centrale og seneste oplysninger om politiets indsatser og resultater på landsplan, og i din politikreds, kommune samt nærområde

Faste rapporter

- Politikredsenes nøgleresultater


Mine rapporter

Seneste nyheder

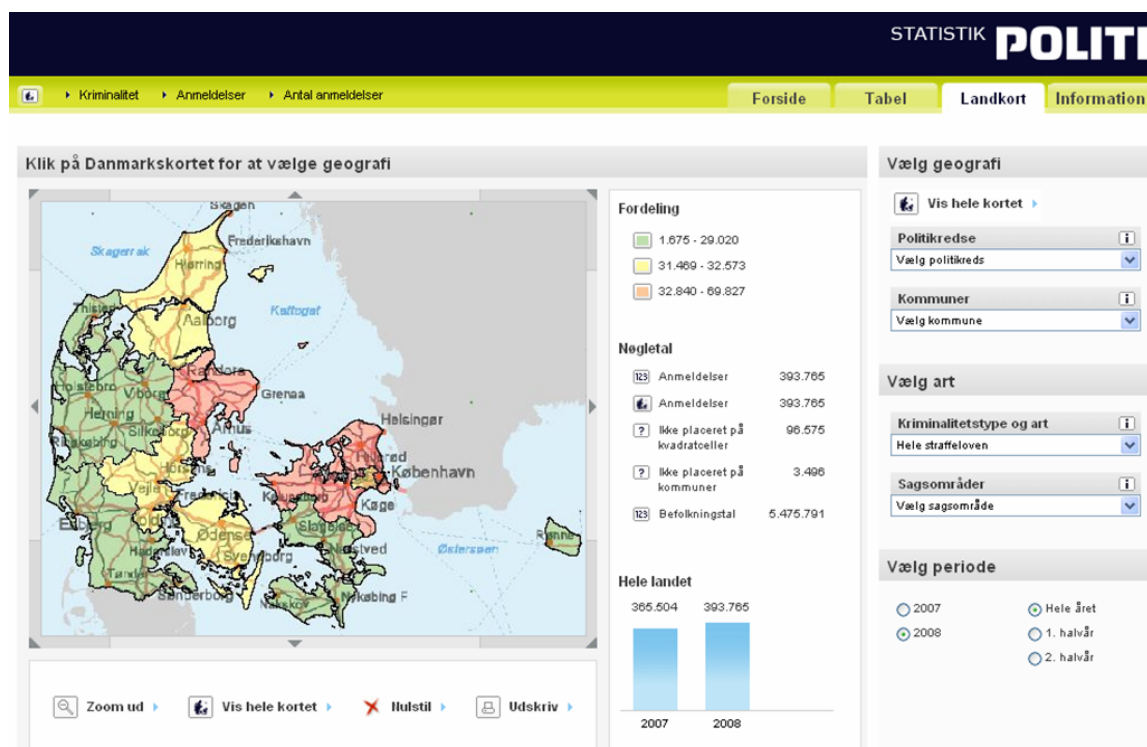
Kom godt i gang

Systemet indeholder oplysninger om halv- og helårsresultater for 2007 og 2008. ▶

Kom godt i gang

Vælg kategori i venstre side af skærbilledet. Ved klik på kategorien vises underkategorier. Klikker du på en underkategori får du mulighed for at vælge en række rapporter. Skal rapporten vises på Danmarkskort klikkes på ikonet . Herefter vises skærbilledet, hvor du skal vælge "Geografi", "Art" og "Periode".

Oversigtsside – landkort



Geografi

Klik på et geografisk område på landkortet og zoom ind ved igen at klikke på området på kortet. Resultatet vises efterfølgende for henholdsvis en kommune eller et nærområde (kvadratcelleniveau; 1x1 km). Hvis resultatet ønskes vist for en politikreds, vælges den relevante kreds i dialogboksen i højre side af skærbilledet. Kommuner kan ligeledes vises ved at vælge den relevante kommune i dialogboksen i højre side af skærbilledet.

Bemærk, at oplysninger om anmeldelser kan vises på politikredse, kommuner og nærområder, hvorimod sigtelser, tiltaler, afgørelser, responstider og brugerundersøgelser kan vises på politikredse.

Art

Vælg om statistikken skal opdeles på kriminalitetstype og art eller sagsområder. Der kan vælges én kategori ad gangen. Ved valg af kriminalitetstype og art skal der ligeledes foretages valg af, om resultatet skal vises for hele straffeloven eller for alle eller enkelte kriminalitetstyper indenfor borgervendt kriminalitet eller øvrig straffelov. På samme måde skal der vedrørende sagsområder foretages valg af, om resultatet skal vises for alle eller enkelte sagsområder.

Under fanebladet "Information" i øverste menubjælke til højre i skærbilledet finder du detaljeret information om, hvad de enkelte kriminalitetstyper, arter og sagsområder indeholder.

Periode

Vælg hvilken periode statistikken skal omfatte.

Politikredsens nøgleresultater

Har du brug for et hurtigt overblik over politikredsens nøgleresultater, skal du klikke på rapporten "Politikredsens nøgleresultater". I denne rapport vises 16 centrale nøgleresultater for samtlige politikredse. Bemærk, at en række af nøgleresultaterne kun opgøres årligt.

God fornøjelse